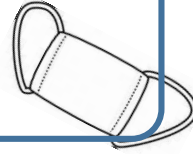


ハンカチマスクの 作り方




- ハンカチとゴム2本準備する




- ハンカチの上部を中央のラインまで折ります



- 下部も同じように中央のラインまで折ります



- 中央ラインでさらにもう一度折ります



- ゴムの輪の中にハンカチを通します



- ハンカチの両端を内側に組み込みます



- 織り込まれたハンカチの端の中に、もう一方の端を入れます



- 形を整えて完成です



◆ 文部科学省ホームページ 「子供の学び応援サイト」内
「やってみよう！新型コロナウイルス感染症対策 みんなでできること」マスクの作り方

動画 <https://youtu.be/219-OtHGje8>

◆ 経済産業省 「布マスクの洗い方」

動画 <https://youtu.be/AKNNZRRo74o>

