




1 好きな歌を楽しく歌おう!

☆ 歌詞から、様子や景色、気持ちなどいろんなことをイメージしよう

☆ 何拍子の歌かな? 知ってる曲で確認しよう。下は指揮の例です。


2拍子



3拍子



4拍子



2 鍵盤ハーモニカやリコーダーの練習をしよう!

☆ 指使いや息使いを見直してみよう!

鍵盤・・・指またぎや、くぐったの演奏ができるかな?


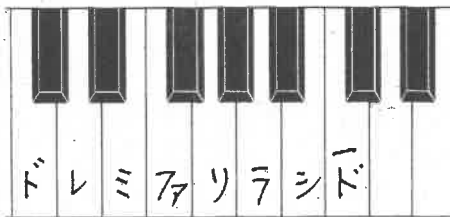
例)	ド	レ	ミ	ファ	ソ	ラ	シ	ド
	1	2	3	1	2	3	4	5

指くぐり



- リコーダー・・・
- ① 舌を使ったタンギングで トゥトゥ・・・ というように音を切りながら、まろやかな音を出して吹いてみましょう。
 - ② ソラシからの・・・高い音の「ドレミファソ」をスムーズに。

☆ 楽譜に階名(ドレミ)をふって、新曲にチャレンジ!



音符を確認して拾いながら、教科書に載っている曲にドレミを書いてみよう。

3 音源の配信を活用しよう!

☆ パソコンやスマホなどで、使用している教科書の「教育出版」を検索し
→「小学校」→「音楽」→下部の「自宅学習用教材曲音源」→〇年

☆ 「文部科学省」→「子供の学びの応援サイト」→「学校の教科等を学ぶ」
→「小学校」でも各教科の教材や資料をいろいろ紹介しています。

4 好きな曲に合わせて、手足や体を動かしてみよう!

☆ 真似でも、思いつくままでも・・・リズムを取ったり踊ったり楽しもう!

