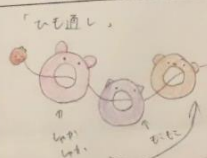
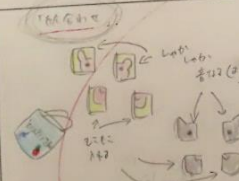
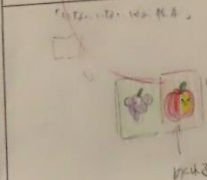



幼児が喜ぶ「布製のおもちゃ」をつくろう

○フェルト (20×10cm) 11色 各1枚
 ○刺しゅう糸 12色混合 1カセ ※刺しゅう糸は2本取りで使用する。

【使用する用具】
 類ちばさみ、糸切りばさみ、縫い針、まち針、チャコペン、ものさし
 ワタ、接着剤、ビニール袋、ボタン など。

つくってみたい「おもちゃ」	年齢	発達との関わり・製作のポイント
「ひも通し」 	1~2	・指先操作 ・手先の運動
「おまけ」 	2~3	・縫い針の操作 ・縫い針の操作 ・縫い針の操作 ・縫い針の操作
「おまけ」 	0~1	・指先操作 ・縫い針の操作



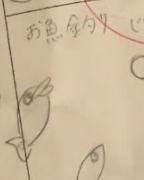

OK!
 *うしろ側
 ね!



3学年 4組 NO. 19 氏名 [redacted]
 幼児が喜ぶ「布製のおもちゃ」をつくろう

○フェルト (20×10cm) 11色 各1枚
 ○刺しゅう糸 12色混合 1カセ ※刺しゅう糸は2本取りで使用する。




【使用する用具】
 裁ちばさみ、糸切りばさみ、縫い針、まち針、チャコペン、ものさし
 ワタ、接着剤、ビニール袋、ボタン など。

つくってみたい「おもちゃ」	年齢	発達との関わり・製作のポイント
 3 おままごと	4	ままごとでイメージが湧く。 目玉の位置をきく。
 1 野菜まめ	4	野菜の位置や数を覚える。 野菜の位置や数を覚える。 野菜の位置や数を覚える。
 2 お魚釣り	3	魚の位置や数を覚える。 魚の位置や数を覚える。
 4	4	猫の位置や数を覚える。 猫の位置や数を覚える。

3学年 4組 NO. 25 氏名 [redacted]
 幼児が喜ぶ「布製のおもちゃ」をつくろう

○フェルト (20×10cm) 11色 各1枚
 ○刺しゅう糸 12色混合 1カセ ※刺しゅう糸は2本取りで使用する。

【使用する用具】
 裁ちばさみ、糸切りばさみ、縫い針、まち針、チャコペン、ものさし
 ワタ、接着剤、ビニール袋、ボタン など。

つくってみたい「おもちゃ」	年齢	発達との関わり・製作のポイント
 1	3	蝶の位置や数を覚える。 蝶の位置や数を覚える。
 2	3	顔の位置や数を覚える。 顔の位置や数を覚える。
 2	3	花の位置や数を覚える。 花の位置や数を覚える。 迷子ねんこ こつちの花は 輪かいて 首飾りには 7.5.4と